



Tráfico

SEMÁFORO CLÁSICO EN ALUMINIO

SEMÁFORO EN ALUMÍNIO

FICHA TÉCNICA

SEMÁFORO CLÁSICO EN ALUMINIO MODULAR

SEMÁFORO CLÁSICO EN ALUMINIO

Cuerpo semáforo modelo NTAL fabricado en aluminio, diseño clásico, disponibles en diferentes medidas de diámetro 300mm, 200mm, 100mm y cuadrados de 200mm. PC de lado para peatones.

Sistema modular Normativa EN 12368: certificado y marcado CE., Diseño clásico, eficacia demostrada a lo largo de los años, incluye visera y es compatible con la mayoría de accesorios actuales, tanto para instalaciones nuevas o ya instaladas. Montaje en báculos, columnas, soportes y adaptado para pantallas de contraste.

EQUIPADOS CON ÓPTICAS O FOCOS LED'S ALTA LUMINOSIDAD

Tecnología de LED para regulación de tráfico, ópticas o focos led's, en color Rojo, Ámbar, Verde, Flechas Peatones, etc.

MATERIAL SEMÁFORO DE ALUMINIO:

Material aluminio recubrimiento poliéster en polvo polimerizado a 230°C.

Protección ambiental IP55 (según EN 60529).

Resistencia al impacto IR3 (según estándar EN 60598) CEM según EN 50293.

Temperatura de operación -40°C a +60°C.

Colores estándar disponibles negro, gris, amarillo, verde y combinaciones de ellos.

Otros colores bajo demanda.

Certificado y marcado CE según EN 12368.

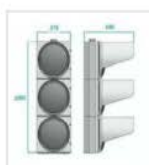


Semáforo Aluminio S13/200 Led's

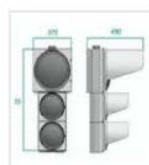


v6.2 - 05/2012
Información válida, salvo error tipográfico

Detalles y Medidas



S13/300



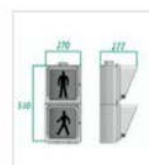
S13/300/200



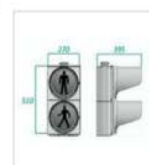
S13/200



S12/200



PC 200



PCa 200



S11/200



SR 12/100



SR 100

